



Fabrique d'ébauches de Peseux S. A.

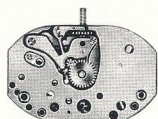
PESEUX

5^{1/4}'''

280

12.80 x 19.20 mm

Mouvement ancre, sans seconde
Lever movement, without second
Ankerwerk, ohne Sekunde



Cal. 280



Caractéristiques techniques

Dimensions en 1/100 de mm

Cage:

Dimensions totales	1280 x 1950
Dimensions d'encageage	1280 x 1920
Hauteur sur ponts	365
Hauteur maximum	375
Hauteur sur filet	45

Echappement:

Distance roue - ancre	305
Distance ancre - balancier	340
Diamètre de la roue	535
Diamètre du trou de la roue	40
Hauteur du plateau	75
Diamètre du trou du plateau	36
Distance de cheville	75

Balancier:

Diamètre total	780
Diamètre du trou	80
Hauteur de la serge	65

Virole:

Diamètre total	125
Diamètre du trou	48
Hauteur	50

Piton:

Diamètre	50
Longueur pour spiral plat	115

Ressort de barillet:

Hauteur	150
Epaisseur	7,5
Longueur	mm 270

Aiguillage:


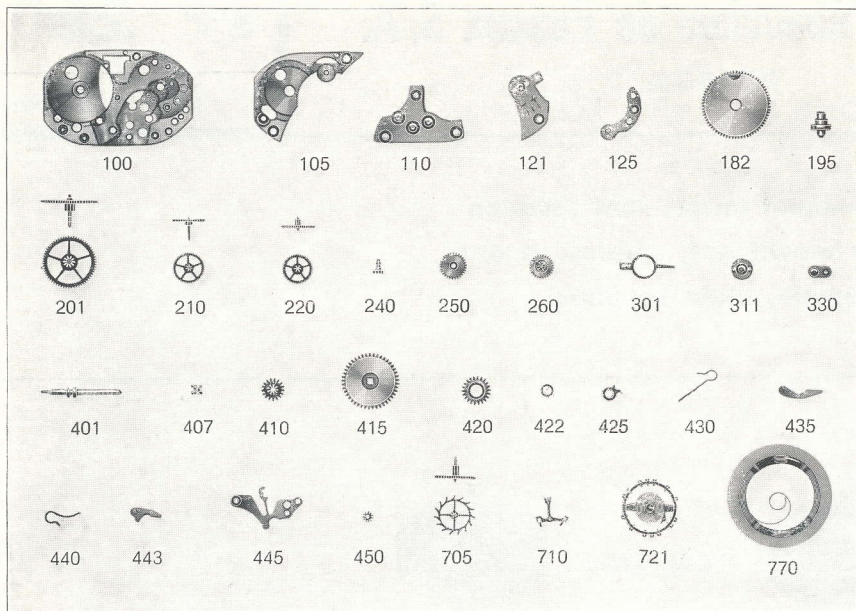
Diamètre ajustement d'aiguille de minute	60
Diamètre ajustement d'aiguille d'heure	110

Tige de remontoir:

Diamètre du filetage	90
--------------------------------	----

Cadran:

Diamètre trous de pieds dans la platine	80
Le posage des pieds est identique au calibre AS 1051	



No.	LISTE DES FOURNITURES	No.	LIST OF MATERIALS	Nr.	BESTANDTEILE
100	Platine	100	Plate	100	Werkplatte
105	Pont de barillet	105	Barrel bridge	105	Federhausbrücke
110	Pont de rouage	110	Train wheel bridge	110	Räderwerkbrücke
121	Coq pour spiral plat	121	Balance cock for flat hairspring	121	Unruhkloben für Flachspirale
125	Pont d'ancre	125	Pallet cock	125	Ankerkloben
182	Barillet avec couvercle	182	Barrel and cover	182	Federhaus mit Deckel
195	Arbre de barillet	195	Barrel arbor	195	Federwelle
201	Roue de centre	201	Center wheel	201	Minutenrad
210	Roue moyenne	210	Third wheel	210	Kleinbodenrad
220	Roue de seconde	220	Fourth wheel	220	Sekundenrad
240	Chaussée	240	Cannon pinion	240	Minutenrohr
250	Roue des heures	250	Hour wheel	250	Stundenrad
260	Roue de minuterie	260	Minute wheel	260	Wechselrad
301	Raquette pour spiral plat	301	Regulator for flat hairspring	301	Rücker für Flachspirale
311	Coqueret	311	Upper cap jewel with end-piece, for balance	311	Rückerplättchen
330	Plaque de contre-pivot pour balancier	330	Lower cap jewel with end-piece, for balance	330	Decksteinplättchen für Unruh
401	Tige de remontoir	401	Winding stem	401	Aufzugwelle
407	Pignon coulant	407	Clutch wheel	407	Schiebtrieb
410	Pignon de remontoir	410	Winding pinion	410	Aufzugtrieb
415	Rochet	415	Ratchet wheel	415	Sperrad
420	Roue de couronne	420	Crown wheel	420	Kronrad
422	Bague de roue de couronne	422	Crown wheel ring	422	Kronradring
425	Cliquet	425	Click	425	Sperrkegel
430	Ressort de cliquet	430	Click spring	430	Sperrkegelfeder
435	Bascule	435	Yoke	435	Wippe
440	Ressort de bascule	440	Yoke spring	440	Wippenfeder
443	Tirette	443	Setting lever	443	Stellhebel
445	Ressort de tirette	445	Setting lever spring	445	Stellhebelfeder
450	Renvoi	450	Setting wheel	450	Zeigerstellrad
705	Roue d'ancre pivotée	705	Escape wheel and pinion with straight pivots	705	Ankerad mit Trieb
710	Ancre montée	710	Jewelled pallet fork and staff	710	Anker mit Welle
714	Tige d'ancre	714	Pallet staff	714	Ankerwelle
721	Balancier avec spiral plat	721	Balance with flat hairspring, regulated	721	Unruh mit Flachspirale
723	Axe de balancier	723	Balance staff, pivoted	723	Unruhwellen
730	Plateau	730	Roller	730	Hebelscheibe
770	Ressort de barillet	770	Mainspring	770	Zugfeder
5105)	Vis de pont	5105)	Bridge screw	5105)	Brücken-Schraube
5110/)	Vis de coq	5110/)	Balance cock screw	5110/)	Unruhkloben-Schraube
5121	Vis de pont d'ancre	5121	Pallet cock screw	5121	Ankerkloben-Schraube
5125	Vis de coqueret	5125	Upper end-piece screw, for balance	5125	Rückerplättchen-Schraube
5311	Vis de plaque de contre-pivot, pour balancier	5311	Lower end-piece screw, for balance	5311	Decksteinplättchen-Schraube für Unruh
5330	Vis de rochet	5330	Ratchet wheel screw	5330	Sperrad-Schraube
5415	Vis de roue de couronne	5415	Crown wheel screw	5415	Kronrad-Schraube
5420	Vis de cliquet	5420	Click screw	5420	Sperrkegel-Schraube
5425	Vis de tirette	5425	Setting lever screw	5425	Stellhebel-Schraube
5443	Vis de ressort de tirette	5443	Screw for setting lever spring	5443	Stellhebelfeder-Schraube
5445	Vis de piton	5445	Hairspring stud screw	5445	Spiralklotzchen-Schraube
5738	Vis de cadran	5738	Dial screw	5738	Zifferblatt-Schraube
5750		5750		5750	